

Befolkningens uddannelsesprofil 2022

Nærværende statistik er en opgørelse over befolkningens højest fuldførte uddannelse. Statistikken gør det muligt at følge udviklingen i befolkningens uddannelsesniveau og uddannelsesmønstre.

Ændringer i befolkningens uddannelsesniveau afspejler, ikke alene hvor mange der gennemfører kompetencegivende uddannelser, men påvirkes også af uddannelsesniveaut blandt de personer, der indvandrer og udvandrer. Endelig påvirkes befolkningens uddannelsesniveau også af uddannelsesniveaut blandt de personer der dør.

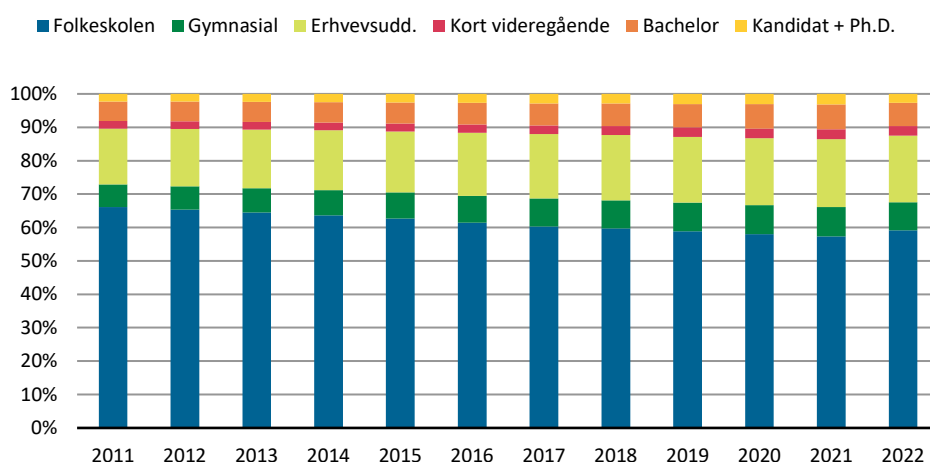
Registreringerne af uddannelsesniveaut er generelt mere dækkende hos den yngre del af befolkningen. En del af stigningen i uddannelsesniveaut kan derfor tilskrives at registreringerne af gennemførte uddannelser gradvist bliver mere dækkende (jf. metodeafsnittet sidst i nærværende publikation).

Uddannelser ud over folkeskolen

I 2022 havde 41 pct. af befolkningen mellem 16 – 74 år en uddannelse ud over folkeskolen, hvilket er en stigning på 6 procentpoint på 10 år.

Heraf havde 13 pct. en videregående uddannelse, imens 28 pct. havde en gymnasial uddannelse, erhvervsuddannelse eller et suppleringskursus. Det er en stigning på hhv. 2 procentpoint og 4 procentpoint på 10 år.

Figur 1. Befolkningens højest fuldførte uddannelsesniveau, 2011-2022



Note: Gymnasial uddannelse omfatter også suppleringskurser.

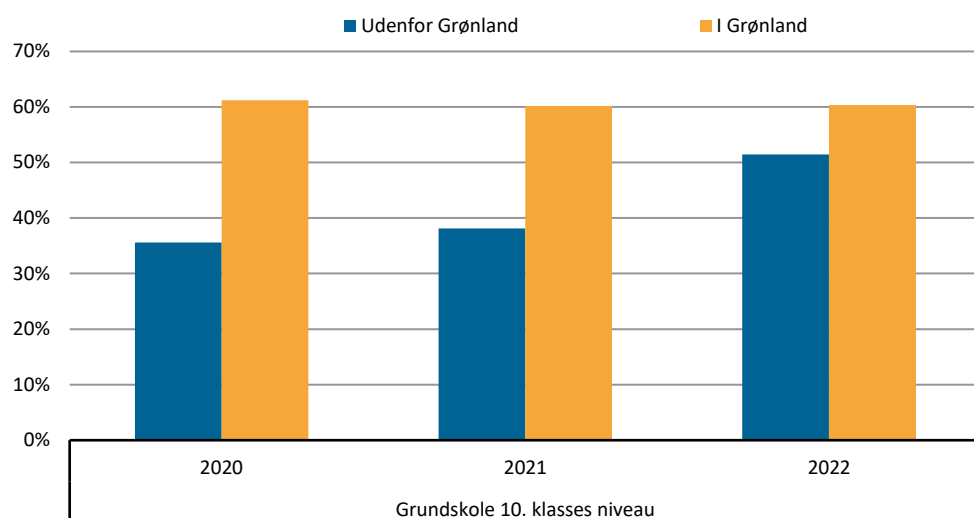
Kilde: Grønlands Statistik – se tal i Statistikbanken (<https://bank.stat.gl/UDDISCPROG>)

Folkeskoleniveau efter fødested

I 2022 havde 60 pct. af befolkningen født i Grønland med folkeskolen som højeste uddannelse, mens det var 61 pct. I 2020. For fødte uden for Grønland havde 51 pct. folkeskolen som højeste uddannelse i 2022 hvor der var 36 pct. i 2020.

Faldet i uddannelsesniveaet blandt befolkningen født udenfor Grønland, skal ses i lyset af den stigende indvandring af personer født i Asien. En stor andel af personer født i Asien har ikke registeret en uddannelse.

Figur 2. Andelen af befolkningen (16-74 år) med folkeskole som uddannelse inddelt efter fødested



Note: Fødested af 16-74-årige med folkeskolen som den højeste uddannelse.

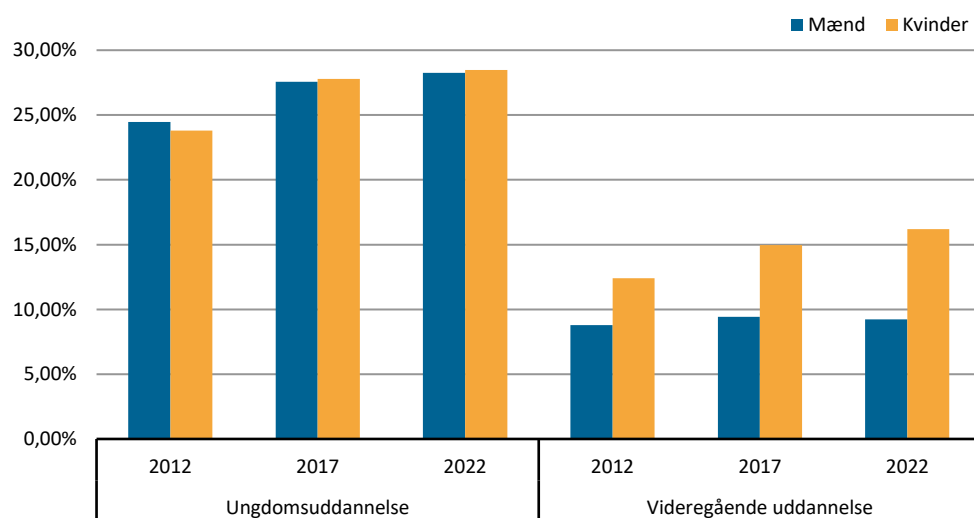
Kilde: Grønlands Statistik – se tal i Statistikbanken (<https://bank.stat.gl/UDDISCPROF>)

Højere uddannelsesniveau blandt kvinder

Der er en større andel af kvinderne, som har taget en uddannelse ud over folkeskolen. I 2022 havde 45 pct. af kvinderne en ungdomsuddannelse eller videregående uddannelse, mens det var 38 pct. af mændene.

Den største forskel er inden for de videregående uddannelser. I 2022 havde 16 pct. af kvinderne en videregående uddannelse mod 9 pct. af mændene. Det er især andelen af kvinder med en videregående uddannelse som er steget de sidste 10 år. Stigningen inden for de videregående uddannelser er hovedsageligt sket indenfor professionsbacheloruddannelserne.

Figur 3. Andelen af befolkningen (16-74 år) med en afsluttet uddannelse over folkeskole inddelt efter køn og år

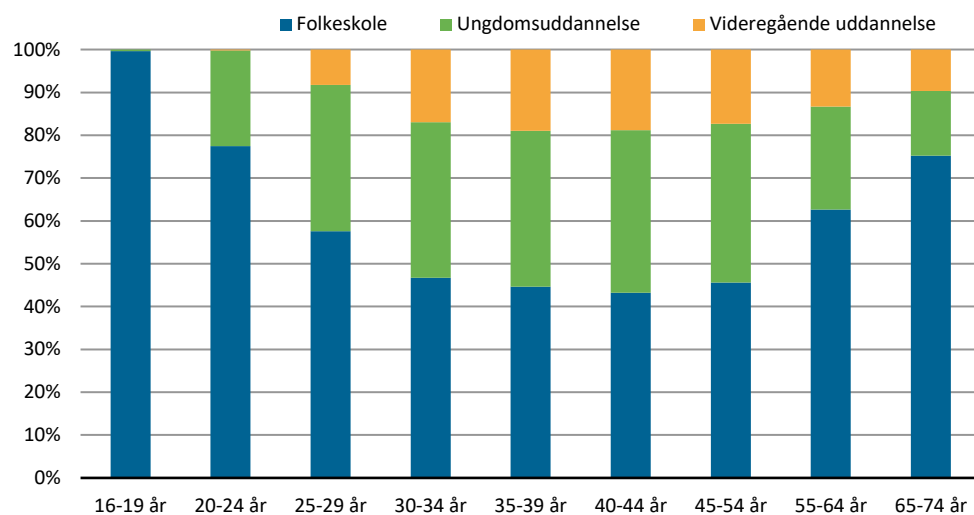


Note: Ungdomsuddannelser svarer til gymnasial- og erhvervsuddannelse + suppleringskurser.
 Kilde: Grønlands Statistik – se tal i Statistikbanken (<https://bank.stat.gl/UDDISCPROG>)

Flere blandt de 40-44-årige har en uddannelse over folkeskolen

Andelen med en uddannelse stiger frem til aldersgruppen 40-44-årige i 2022, hvor den topes med 57 pct. Hos den ældre del af befolkningen falder uddannelsesniveaet igen. Registreringerne af uddannelsesniveaet er dog generelt mere dækkende hos den yngre del af befolkningen.

Figur 4. Befolkningens (16-74 år) højst fuldførte uddannelsesniveau opdelt i aldersintervaller, 2022



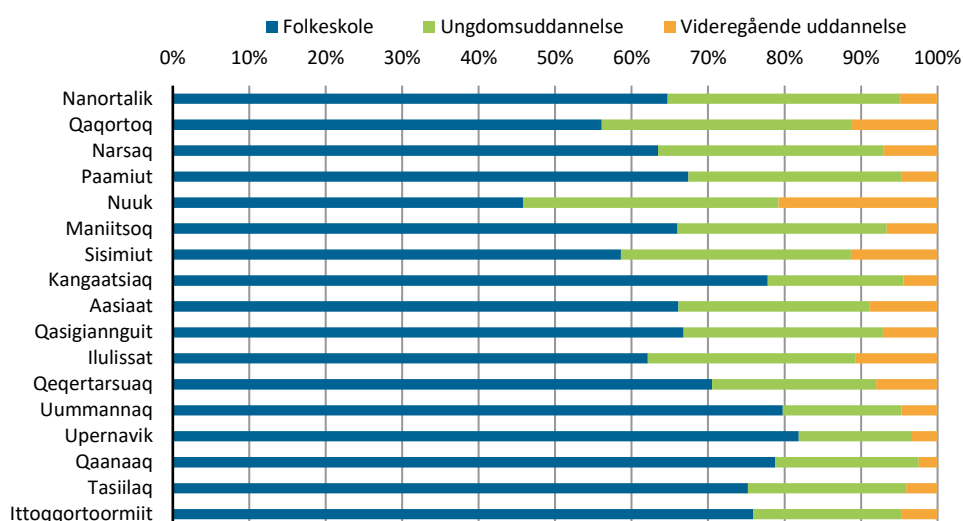
Note: Ungdomsuddannelser omfatter Gymnasial- og erhvervsuddannelse samt suppleringskurser.
 Kilde: Grønlands Statistik – se tal i Statistikbanken (<https://bank.stat.gl/UDDISCPROE>)

Uddannelsesniveaet opdelt på distrikter

Uddannelsesniveaet er størst i Nuuk distriktet, hvor 54 pct. af befolkningen havde en uddannelse ud over folkeskolen mod et landsgennemsnit på 34 pct. Derefter følger Qaqortoq og Sisimut distrikt med hhv. 44 og 41 pct. og ligger der også over landsgennemsnittet.

Det laveste uddannelsesniveau i 2022 var i Upernavik distrikt, hvor 18 pct. af befolkningen havde en uddannelse ud over folkeskolen.

Figur 5. Befolkningens (16-74 år) højst fuldførte uddannelsesniveau opdelt på distrikter, 2022



Note: Ungdomsuddannelser omfatter Gymnasial- og erhvervsuddannelse samt suppleringskurser.
 Kilde: Grønlands Statistik – se tal i Statistikbanken (<https://bank.stat.gl/UDDISCPROG>)

Samlet overblik

Tabel 1. Befolkningens højst fuldførte uddannelse (16-74 år)

	2007	2010	2013	2016	2019	2022
Folkeskolen	28.468	28.164	27.263	25.785	24.789	25.250
Gymnasial uddannelse	1.183	1.387	1.749	2.065	2.240	2.115
Erhvervsuddannelse	6.384	6.936	7.418	7.930	8.320	8.508
Suppleringskurser	1.291	1.286	1.298	1.318	1.381	1.476
Korte videregående uddannelser	851	916	964	1.040	1.170	1.230
Bacheloruddannelse	139	177	227	254	314	316
Professionsbacheloruddannelse	1.958	2.154	2.325	2.457	2.657	2.652
Kandidat	782	871	957	1.077	1.209	1.076
Phd.	20	31	32	53	53	54

Kilde: Grønlands Statistik – se tal i Statistikbanken (<https://bank.stat.gl/UDDISCPROD>)

Metode

Statistikken gør det muligt at følge udviklingen i befolkningens uddannelsesniveau og uddannelsesmønstre. Ændringer i befolkningens uddannelsesniveau afspejler, ikke alene hvor mange der gennemfører kompetencegivende uddannelser, men påvirkes også af uddannelsesniveauet blandt de personer, der indvandrer og udvandrer. Endelig påvirkes befolkningens uddannelsesniveau også af uddannelsesniveauet blandt de personer der dør.

Statistikken er ændret i udgivelsesåret 2018, så det kun er befolkningen mellem 16-74 år, som indgår i tabellerne. Det gør det nemmere at sammenligne befolkningens uddannelsesniveau internationalt. Derudover suppleres uddannelsesstøtteforvaltningens elevregister over efteruddannelser på grønlandske uddannelsesinstitutioner med uddannelserne til politibetjent og anstaltsbetjent. Registrering af anstaltsbetjente i 2019 mangler. Antallet af nye færdiguddannede anstaltsbetjente har i de foregående 3 år ligget mellem 4 til 12 personer.

Datagrundlag

Statistikken er udarbejdet på grundlag af følgende data:

- Personer med færdiggjorte uddannelser i Uddannelsesstøtteforvaltningens (USF) register.
- Danmarks Statistiks registre over højst gennemførte uddannelse i den danske uddannelsessektor.
- Data over uddannede politibetjente fra politiskolen i Nuuk fra 2017 og frem.
- Data over uddannede anstaltsbetjente fra Nuuk fra 2016 og frem.
- Data over gennemførte PhD-forløb fra Ilisimatusarfik fra 2010 og frem.
- Data indhentet af Grønlands Statistik frem til 2010 fra grønlandske uddannelser udenom USF-systemet.

Elevregisteret fra Uddannelsesstøtteforvaltningen (USF) indeholder kun data på støtteberettigede uddannelser.

Grønlands Statistik modtager årligt data fra Danmarks Statistik over befolkningens højst fuldførte uddannelse i det danske uddannelsessystem. Disse data følger ISCED 2011-standarderne. Danmarks Statistik har skæringsdato for opgørelsen af fuldførte uddannelser pr. 1. oktober hvert år.

Data på forskeruddannelser i Grønland, den danske stats uddannelser i Grønland (politi- og anstaltsbetjent) og virksomheders egne uddannelsesprogrammer indgår ikke i USF's elevregister. Data på uddannede anstaltsbetjente fra 2016 og frem, samt uddannede politibetjente fra 2017 og frem, er fra udgivesåret 2018 indsamlet og inkluderet i datagrundlaget.

Grønlands Statistik har tidligere fået indberetninger fra de relevante virksomheder til brug for et særligt grønlandsk "Non-USF"-uddannelsesregister. Registret er ikke komplet, men de data der findes i registret frem til 2010 indgår også i statistikken over befolkningens uddannelsesniveau. De uddannelsesprogrammer som pt. ikke er inkluderet, er uddannelserne til cabin crew, fragt- og transportassistent hos Air Greenland og AFIS operatør og security-medarbejder hos Mittarfeqarfiit. Det er dog kun AFIS operatøruddannelsen som er godkendt af Departementet for Uddannelse.

Metode

Registreringer i uddannelsesregisteret korrigeres hvert år 3 år tilbage i tiden baseret på uddannelsesforløbets slutdato. Dette er gjort med henblik på at skabe ensartethed i de fremtidige uddannelsesstatistikker samtidig med, at der tages hensyn til eventuelle bagudrettede ændringer i uddannelsesregisteret.

Ved at samkøre uddannelsesoplysningerne med det grønlandske folkeregister er det muligt for Grønlands Statistik at udarbejde befolkningens

uddannelsesniveau. Befolkningsregisteret er opgjort pr. 1. januar året efter, mens den højst fuldførte uddannelse er opgjort pr. 1. oktober.

Alle medborgere på min. 16 år, som Grønlands Statistik ikke har andre uddannelsesoplysninger på, antages som udgangspunkt at have bestået folkeskolens tiendeklasse.

Uddannelsesniveaet klassificeres efter International Standard Classification of Education (ISCED) 2011.

Opgørelse

Statistikbanktabellerne over befolkningens uddannelsesniveau er inddelt i uddannelsesniveau, kommune, distrikt, køn og alder. Statistikken er yderligere opdelt efter bosted, uddannelsesfagområde og fødested.

Begrænsninger og faldgruber

Elevregistreringen i USF startede i 1987 med data fra begyndelsen af 1980'erne, men dækker også over enkelte uddannelser fra tidligere år. Det vil sige, at der ikke altid er fyldestgørende oplysninger om kompetencegivende uddannelser for personer født tidligere end begyndelsen af 1970'erne. Det betyder, at der er en underrepræsentation blandt de ældre medborgere i uddannelsesstatistikken.

Samtidig er der ikke information om uddannelsesniveaet for udenlandske statsborgere og færingere, som ikke har taget uddannelse i Grønland/Danmark eller boet i Danmark og f.eks. fået uddannelsen anerkendt af Styrelsen for forskning og uddannelse. Ultimo 2022 var 4,3 pct. af befolkningen mellem 16-74 år udenlandske statsborgere.

Uddannelsesstatistikken bør vurderes efter disse begrænsninger.

Signatur forklaring:

- ... Oplysninger foreligger ikke
- .. Oplysninger for usikre til at angives eller diskretionshensyn
- . Tal kan efter sagens natur ikke forekomme
- 0 Mindre end halvdelen af den anvendte enhed
- Nul
- * Foreløbigt eller anslået tal

Eventuel henvendelse

Samo Nielsen

E-mail: snie@stat.gl

Uddannelse

Grønlands Statistik
Postboks 1025 · 3900 Nuuk
Tlf.: +299 34 57 70 · Fax: +299 34 57 90
www.stat.gl · e-mail: stat@stat.gl

